



Hacienda





Hacienda



Estrategias y desafíos para la reactivación económica

Ricardo Bonilla

Ministerio de Hacienda y Crédito Público

XXI CONGRESO NACIONAL DE LA INFRAESTRUCTURA

Noviembre 27 de 2024



Hacienda

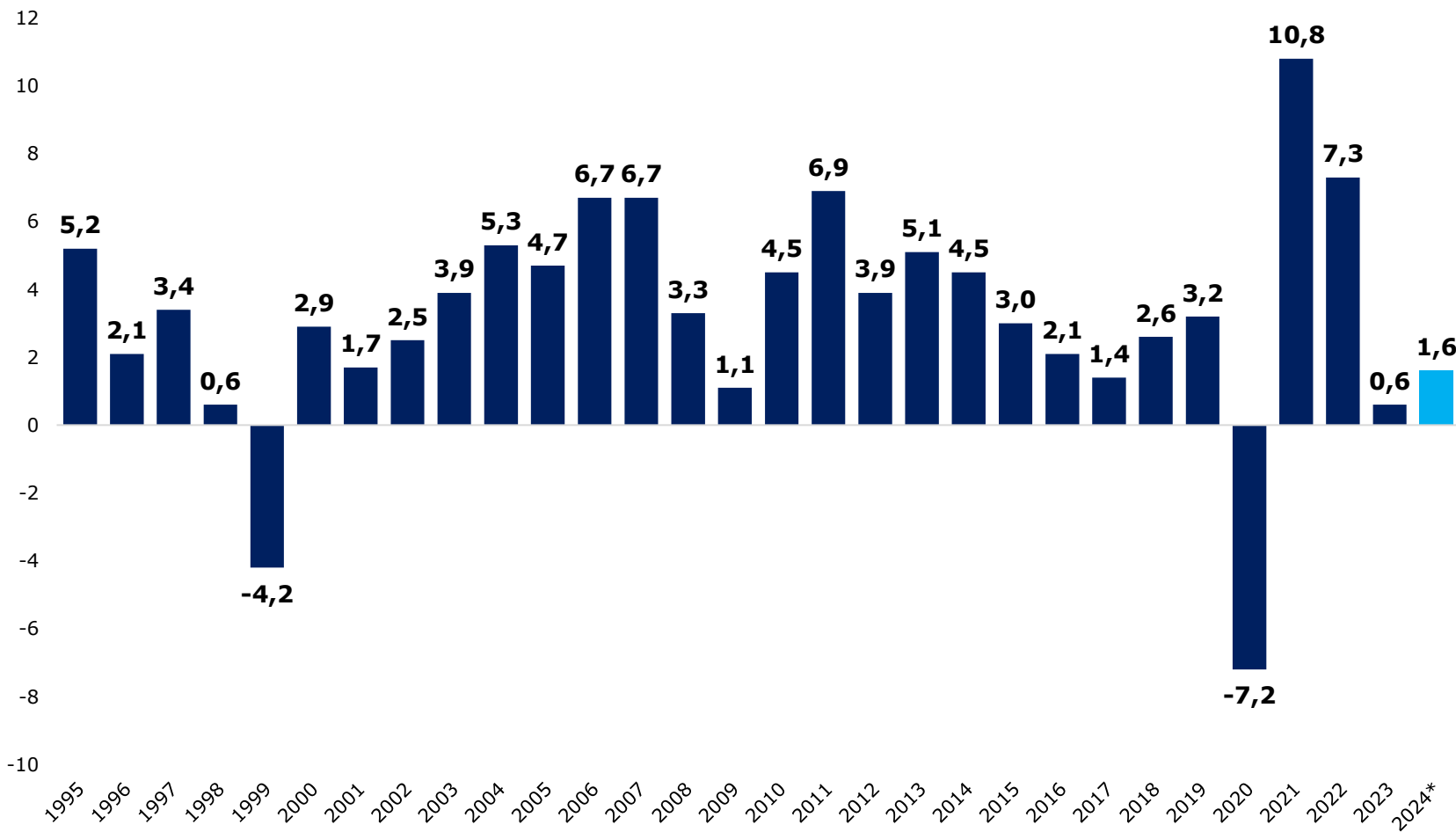


Contexto y razones para la reactivación



La recuperación fue muy corta y crecimiento insostenible: necesidad de reactivación

Crecimiento anual de la economía colombiana (%)

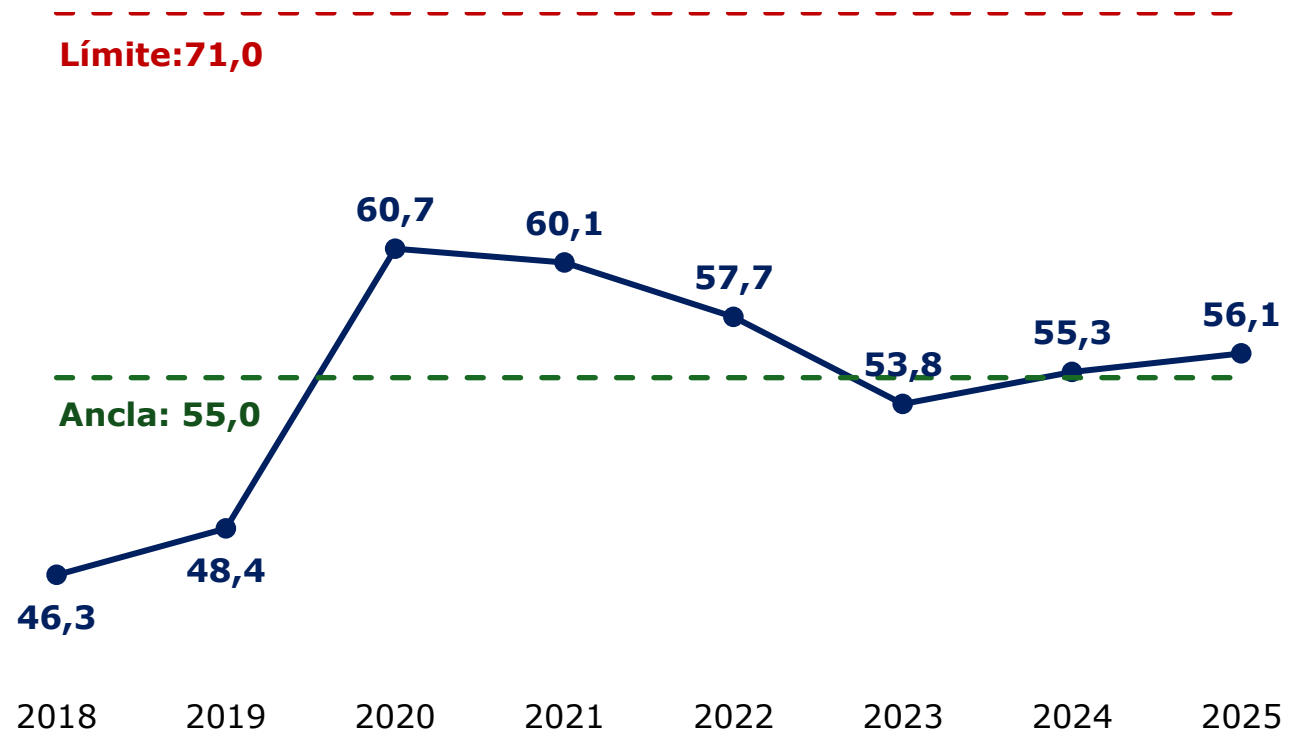


En lo corrido de 2024 se observa reactivación

Entre enero y septiembre, la economía crece 1,6%

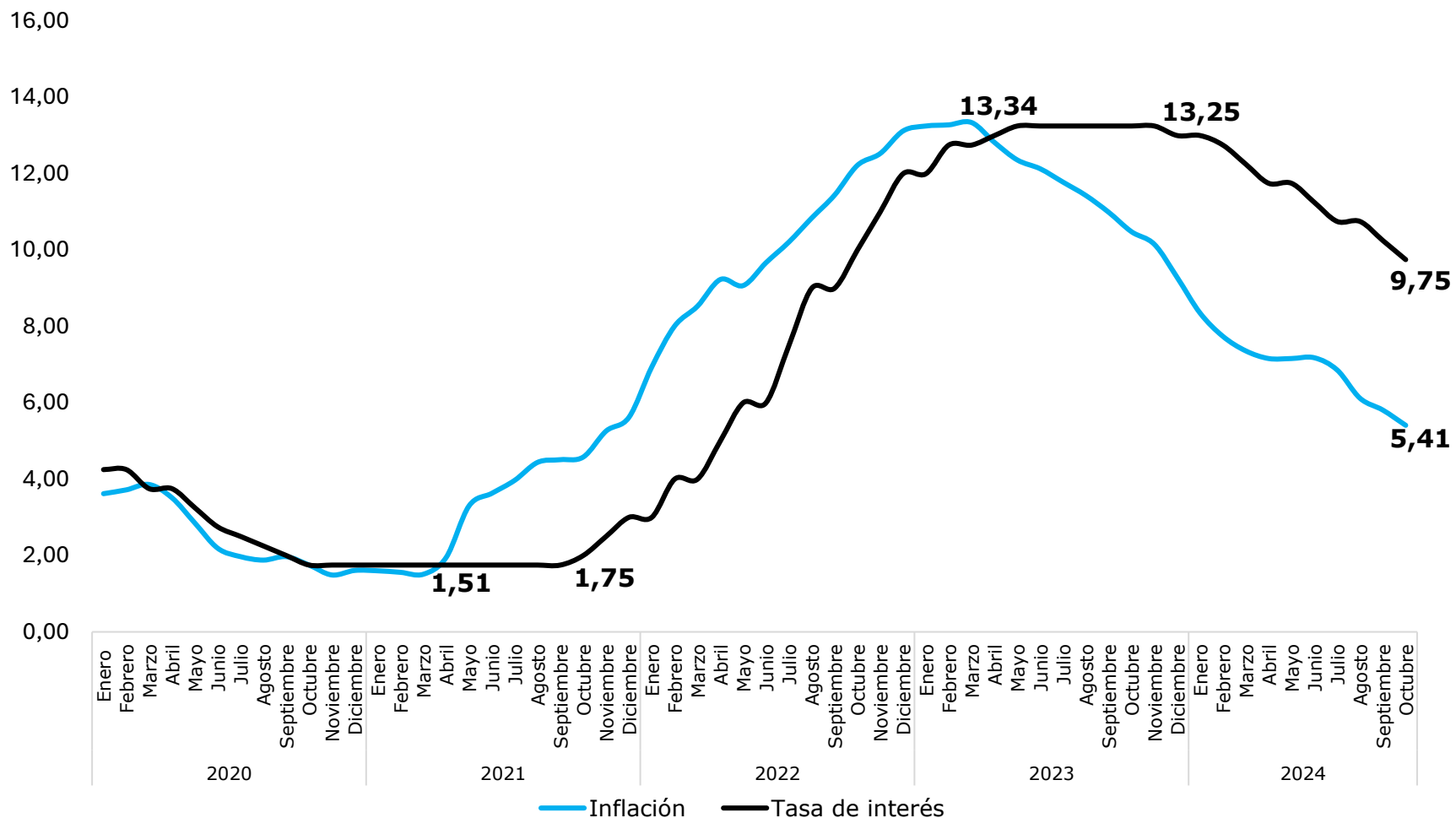
La pandemia produjo recesión y la deuda fue el instrumento de la recuperación

Deuda Neta del GNC (% del PIB)



La recuperación en la pandemia se produjo con tasas de interés bajas

Inflación anual y tasa de interés de política monetaria (%)



Fuente: Banco de la República.

1. Encuesta Mensual de Expectativas de Analistas Económicos (EME) de octubre de 2024.



Hacienda



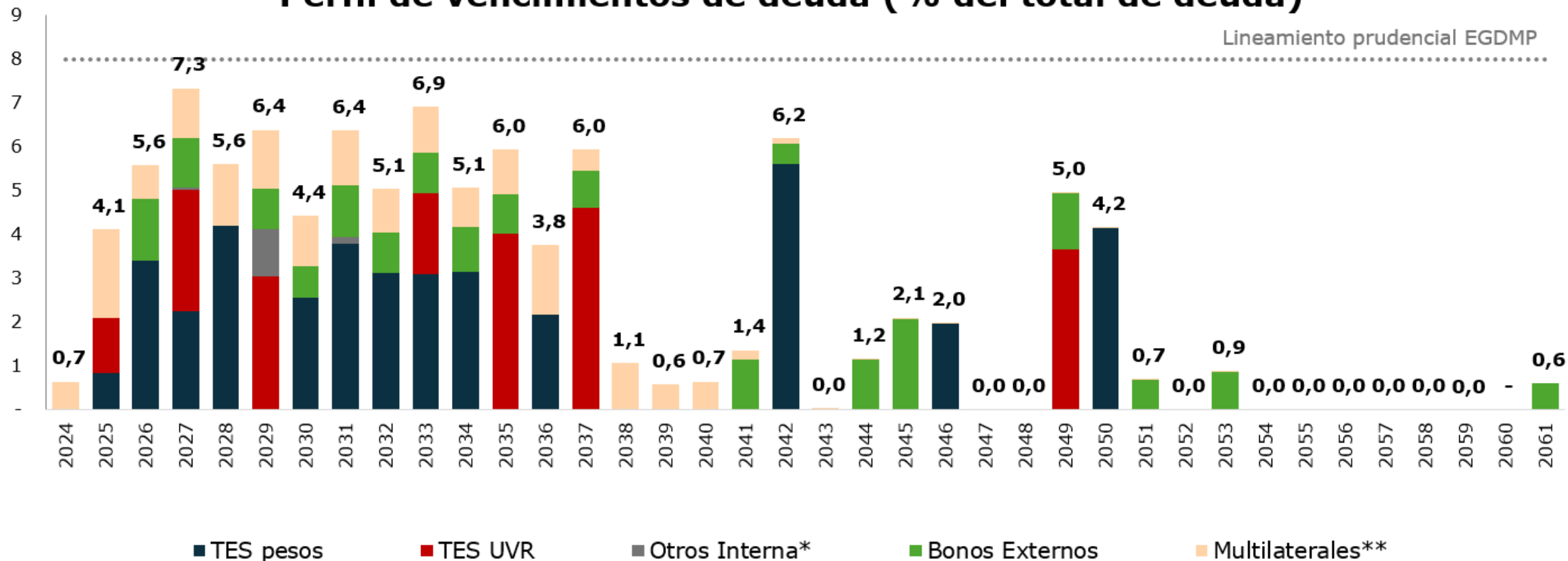
Indicadores de deuda del GNC

(Septiembre 2024)



Gestión de la deuda a septiembre de 2024: Perfil de vencimientos del GNC

Perfil de vencimientos de deuda (% del total de deuda)



Fuente: DGCPTN. A corte 30 de septiembre de 2024.

No incluye TCO's.

* Incluye recursos FOME (TDS, FONPET Y FRL).

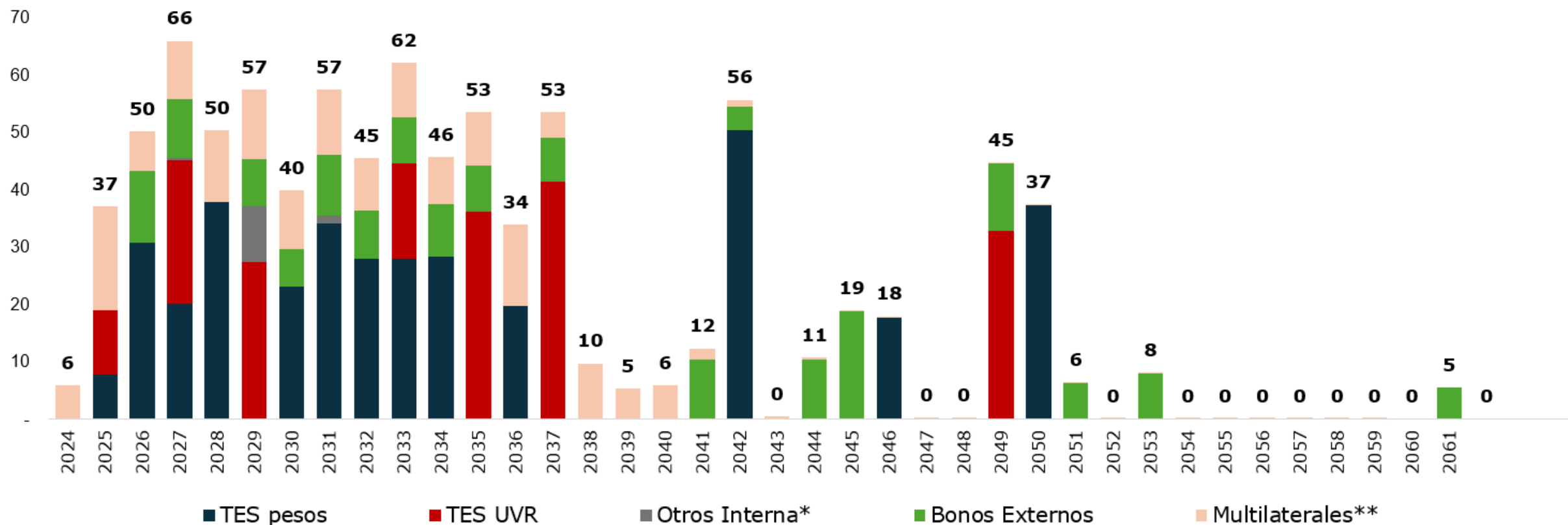
** Incluye recursos FOME (FAE) y LCF del FMI.

*** Se asume el supuesto de que TDS se prorrogarán hasta 2029 en línea con lo mencionado en el Decreto 685 de 2020.



Gestión de la deuda a septiembre de 2024: Perfil de vencimientos del GNC

Perfil de vencimientos de deuda (COP billones)



Fuente: DGCPTN. A corte 30 de septiembre de 2024.

No incluye TCO's.

* Incluye recursos FOME (TDS, FONPET Y FRL).

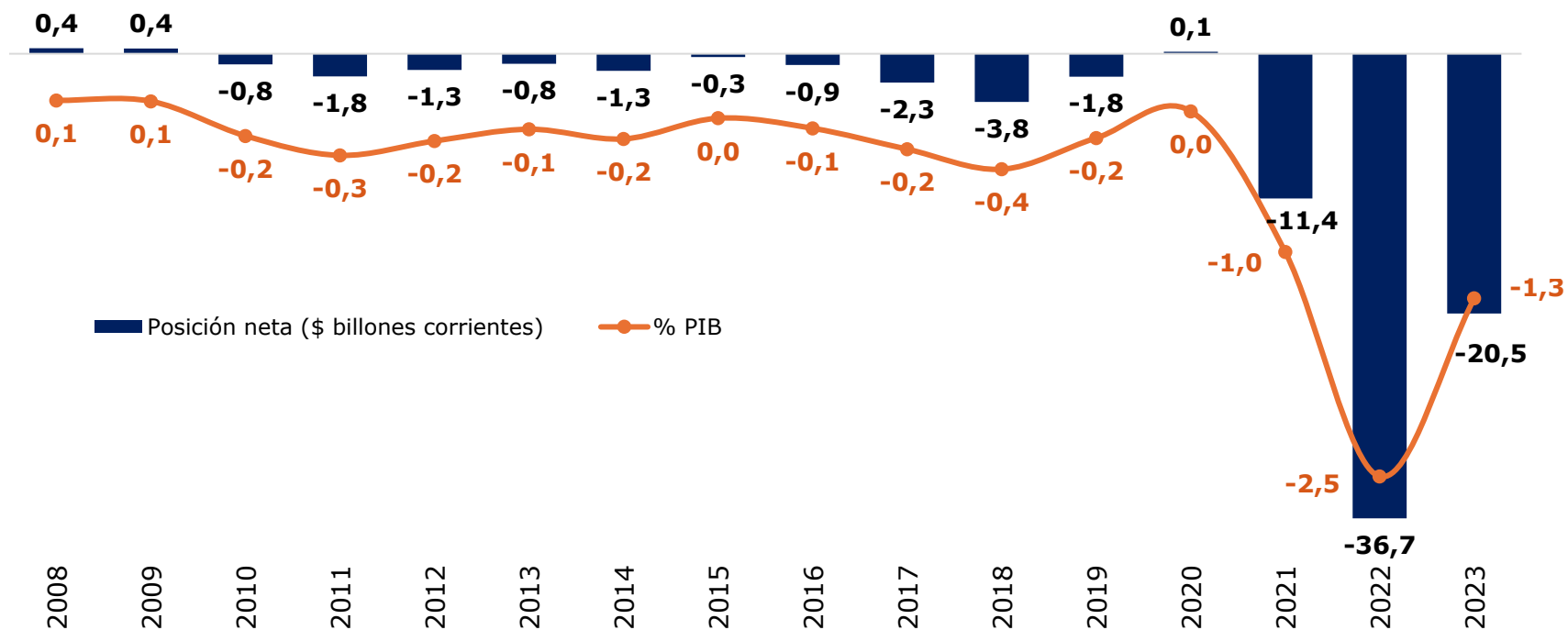
** Incluye recursos FOME (FAE) y LCF del FMI.

*** Se asume el supuesto de que TDS se prorrogarán hasta 2029 en línea con lo mencionado en el Decreto 685 de 2020.



Importante avanzar en el cierre del déficit del FEPC

Posición neta (déficit) del FEPC en pesos corrientes y como % del PIB (2008-2023)



Se han pagado
\$17,6 billones
en 2024

Se pagarán en
el resto del año
\$2,8 billones

Vigencias futuras y reactivación: 90% de vigencias futuras autorizadas corresponde a tres sectores

Vigencias futuras autorizadas por sector (miles de millones constantes de 2024)

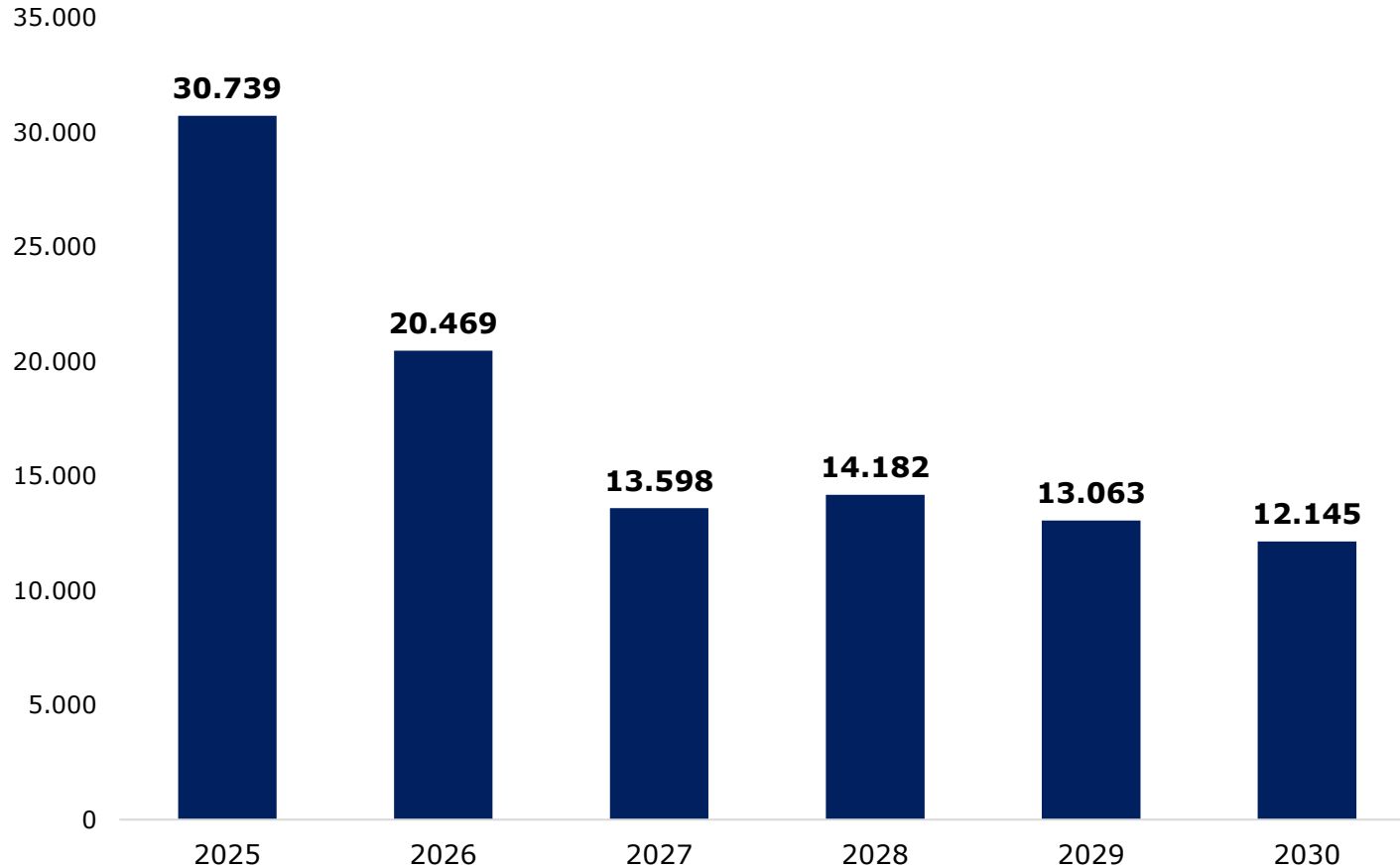
Sector	2025	2026	2027	2028	2029	2030	2031-2053	Total	%
Transporte	12.593	10.967	10.486	11.827	11.012	10.738	87.443	155.066	79,8
Defensa y Policía	4542	2152	952	952	952	952	1904	12.406	6,4
Vivenda, Ciudad y Territorio	2824	1461	1184	748	433	186	44	6.880	3,5
Hacienda	1854	1594	191	184	177	0	0	4.000	2,1
TIC	989	627	403	421	439	219	72	3.170	1,6
Interior	1850	994	78	0	0	0	0	2.922	1,5
Fiscalía	648	301	50	50	50	50	755	1.904	1,0
Otros	5439	2373	254	0	0	0	0	8.066	4,1
Total general	30.739	20.469	13.598	14.182	13.063	12.145	90.218	194.414	100
Participación relativa	15,8	10,5	7,0	7,3	6,7	6,2	42,4	100,0	
% del PIB	1,8	1,2	0,8	0,8	0,8	0,7	5,4	11,5	

90%

- **Transporte:** Corredores arteriales de competitividad, rehabilitación de la red vial, mejoramiento servicios aeroportuarios, sistemas integrados y estratégicos de transporte público. El 47,6% del sector está autorizado a través de APP.
- **Defensa y Policía:** Fortalecimiento capacidades de fuegos aéreos, adquisición de bienes y servicios, construcción nueva sede para el sector de seguridad y defensa, fortalecimiento de medios navales, fortalecimiento de la capacidad operacional del Ejército, gastos de comercialización y salarios.
- **Vivienda, Ciudad y Territorio:** Cobertura tasa de interés para vivienda nueva, subsidio familiar de vivienda, cobertura condicionada créditos de vivienda segunda generación, servicios de acueducto y alcantarillado municipio de Cali.

Vigencias Futuras Autorizadas PGN - proyectos de inversión

Vigencias futuras autorizadas (miles de millones constantes de 2024)



Proyectos Bogotá y la región

- Metro de Bogotá
- Diseño y puesta en marcha línea 2 del metro
- Troncal calle 13
- Corredor perimetral de Cundinamarca Centro Oriente
- Fases II y III troncal NQS Transmilenio Soacha
- Consolidación aeropuerto El Dorado

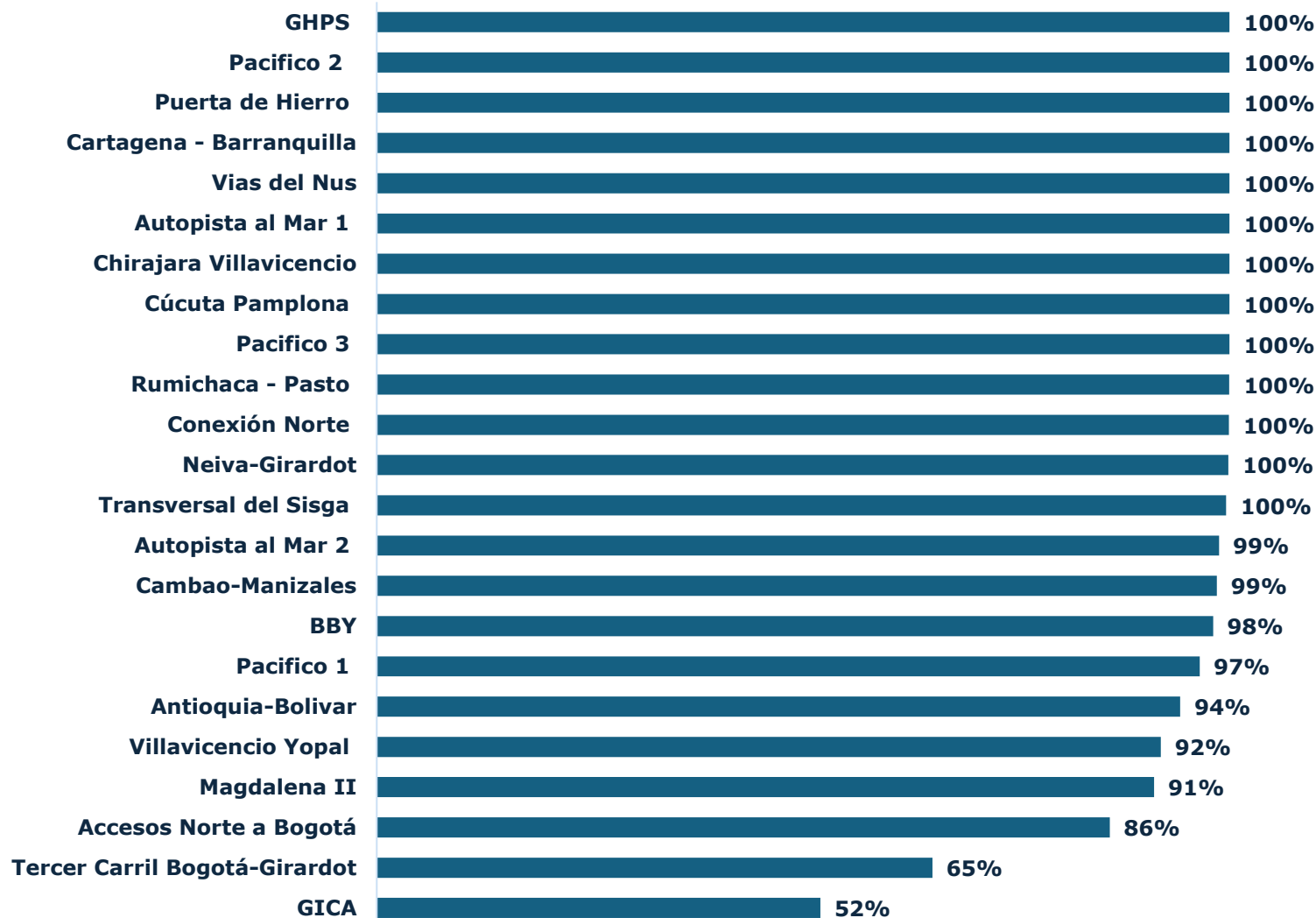
Proyectos Antioquia

- Autopistas Mar 1 y 2
- Metro ligero de la 80
- Pacífico 1, 2 y 3
- Túnel del Toyo y vías de acceso corredor acceso Santa Fe de Antioquia – Cañasgordas
- Autopista al río Magdalena
- Tribugá-Medellín-Puerto Berrío
- Sistema integrado de transporte masivo Envigado, Medellín Itagüí

Otros proyectos

- Corredor vial Bucaramanga-Pamplona-Cúcuta
- Corredor Rumichaca – Pasto
- Programa cobertura condicionada crédito vivienda 2da generación
- Implementación acceso conectividad a TIC
- Canal navegable río Magdalena Bocas de Ceniza-Barrancabermeja
- Infraestructura: conectividad territorios, gobierno, poblaciones
- Fortalecimiento: Capacidad operacional del Ejército Nacional en defensa de fronteras
- Apoyo plan: Todos Somos Pacífico

Proyectos 4G (Progreso construcción promedio 78%)



Proyectos Adjudicados

- Malla Vial Valle del Cauca
- IP Aló Sur
- Accesos Norte II
- Puerto Salgar Barrancabermeja
- Barrancabermeja San Roque
- Buga Loboguerrero Buenaventura
- Canal del Dique
- IP Aeropuerto de Cartagena

Proyectos en licitación

- Tren La Dorada Chiriguana
- IP Aeropuerto de San Andrés

Etapa de Estructuración

- IP Aeropuerto de Suroccidente
- Estanquillo Popayán
- Villeta Guaduas
- IP Nuevo Aeropuerto de Cartagena
- Sogamoso - Aguazul

Proyectos acueducto-alcantarillado viabilizados: 1,1 billón

Alcantarillado rural: 97 mil millones

- ❑ **Córdoba:** Montelíbano, Puerto Libertador, San Jose de Uré), Tierralta, Valencia, Tuchín
- ❑ **Antioquia:** Cañasgordas, Peque, Cáceres, Ebéjico, Santo Domingo, Hispania, San Carlos, Yalí
- ❑ **Magdalena:** El Piñón, El Retén, Pedraza, Sitionuevo
- ❑ **Bolívar:** Mompox
- ❑ **Boyacá:** Güicán, Boyacá, Iza, Tota, Chivata, Chivor, Belén
- ❑ **Cauca:** López

Alcantarillado rural/urbano: 5,4 mil millones

- ❑ **La Guajira:** Barrancas, Distracción, Hatonuevo

Alcantarillado Urbano: 460 mil millones

- ❑ **Bolívar:** Cartagena, El Guamo
- ❑ **Córdoba:** Moñitos
- ❑ **Cundinamarca:** Sutatausa, Facatativá, Chipaque
- ❑ **Boyacá:** Santa Sofía, Chiquinquirá
- ❑ **Huila:** Pitalito
- ❑ **Tolima:** Flandes

Acueducto rural: 54 mil millones

- ❑ **Cundinamarca:** Ricaurte
- ❑ **Sucre:** Sincelejo, San Benito Abad
- ❑ **Boyacá:** Garagoa
- ❑ **Valle del Cauca:** Calima
- ❑ **Chocó:** San José del Palmar

Acueducto urbano: 400 mil millones

- ❑ **Antioquia:** Arboletes, La Ceja
- ❑ **Atlántico:** Sabanalarga, Puerto Colombia
- ❑ **Arauca:** Arauca
- ❑ **Boyacá:** Tunja
- ❑ **Caquetá:** Florencia
- ❑ **Cundinamarca:** Guasca
- ❑ **Nariño:** Tumaco, Samaniego, Yacuanquer
- ❑ **Sucre:** Guaranda
- ❑ **Valle del Cauca:** Buenaventura, Candelaria

Invías abrió licitaciones para mejoramiento de corredores que conectan Chocó con Medellín y Pereira



Hacienda

- La inversión total para obras los corredores Quibdó - Medellín y Quibdó - Pereira es de \$354.100 millones.
- La Entidad tiene programado cerrar las licitaciones finalizando el mes de septiembre, adjudicar en octubre e iniciar contratos de obra en noviembre.



Inicia proceso de licitación del corredor vial El Estanquillo - Popayán



Hacienda

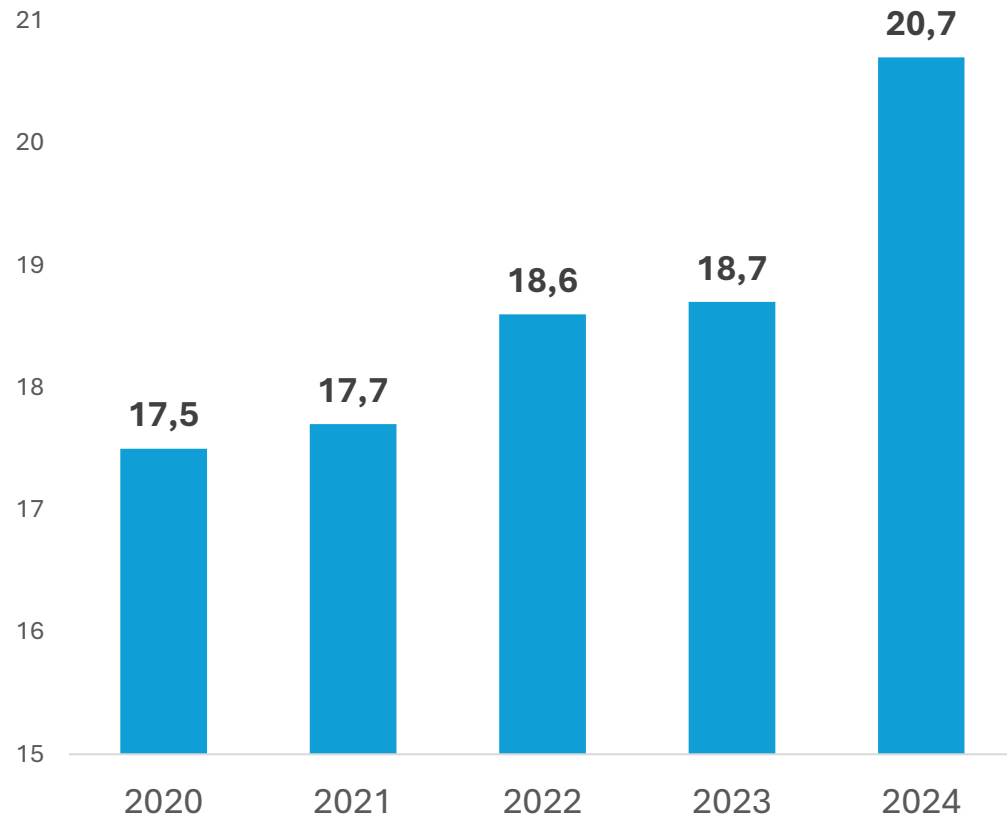
El Gobierno Nacional convocó al proceso de licitación pública de la iniciativa pública El Estanquillo-Popayán, un proyecto vial de \$7,6 billones que mejorará las condiciones para la operación de carga y transporte de pasajeros en el sur del país.

- Este proyecto de Asociación Público Privada generará, durante la fase de construcción, 151.000 empleos directos, indirectos e inducidos aproximadamente, garantizando la contratación de mano de obra local, aledaña a las veredas de la vía Panamericana.



En dos años de gobierno se aumentó la capacidad instalada del sistema en 2 GW

Capacidad instalada del sistema (GW)



Fuente de energía	2024 Capacidad efectiva neta (MG)	2024 Participación %	2022 Participación %
Otro	192,50	0,9%	0,8%
Solar	1.262,05	6,1%	1,7%
Térmica	6.076,03	29,3%	30,4%
Hidráulica	13.206,77	63,7%	67,1%

Avanza diversificación de matriz energética

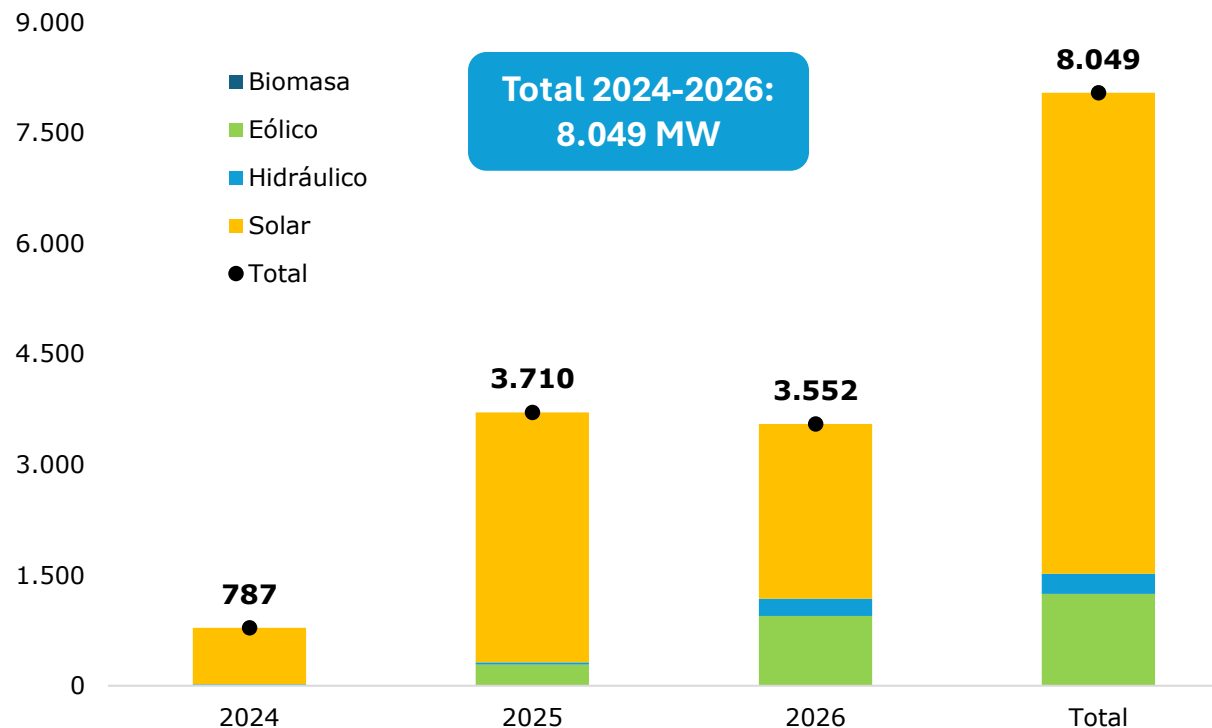


Durante este gobierno la capacidad instalada en energía solar superó 1 GW.

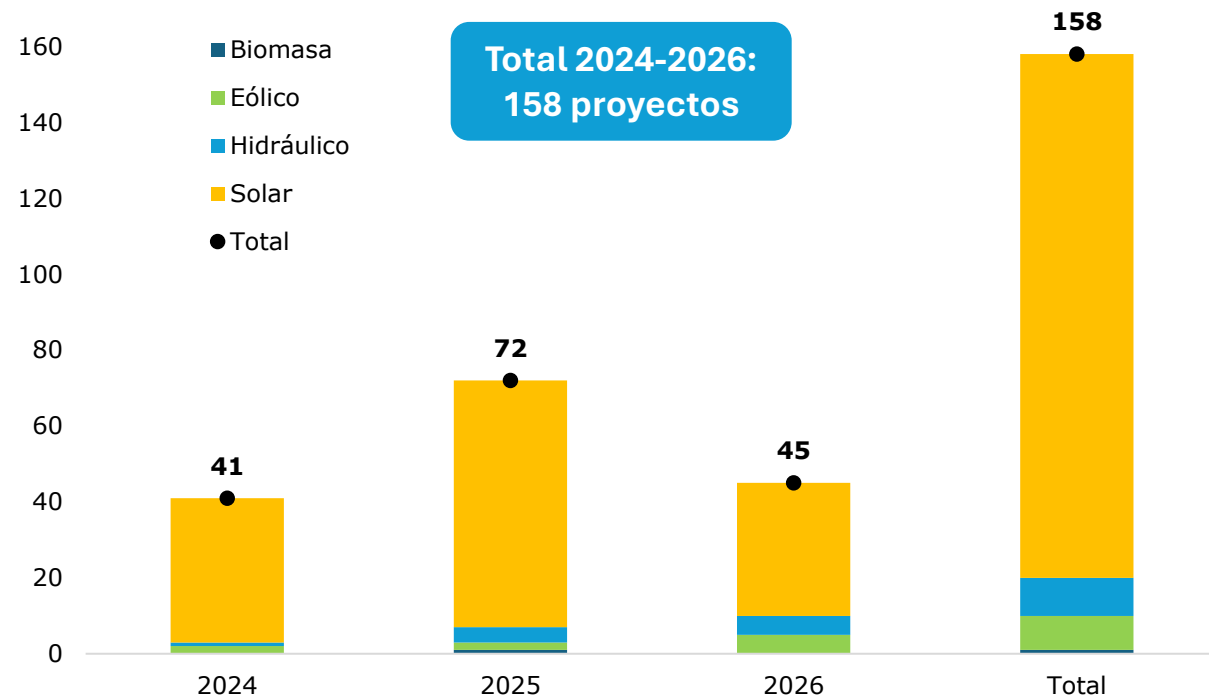
Se espera que proyectos de energías renovables no convencionales cierren 2024 aportando 2,2 GW

Durante el gobierno se espera aumentar la capacidad de generación de energía a partir de fuentes renovables

Capacidad (MW) de proyectos por año de entrada en operación



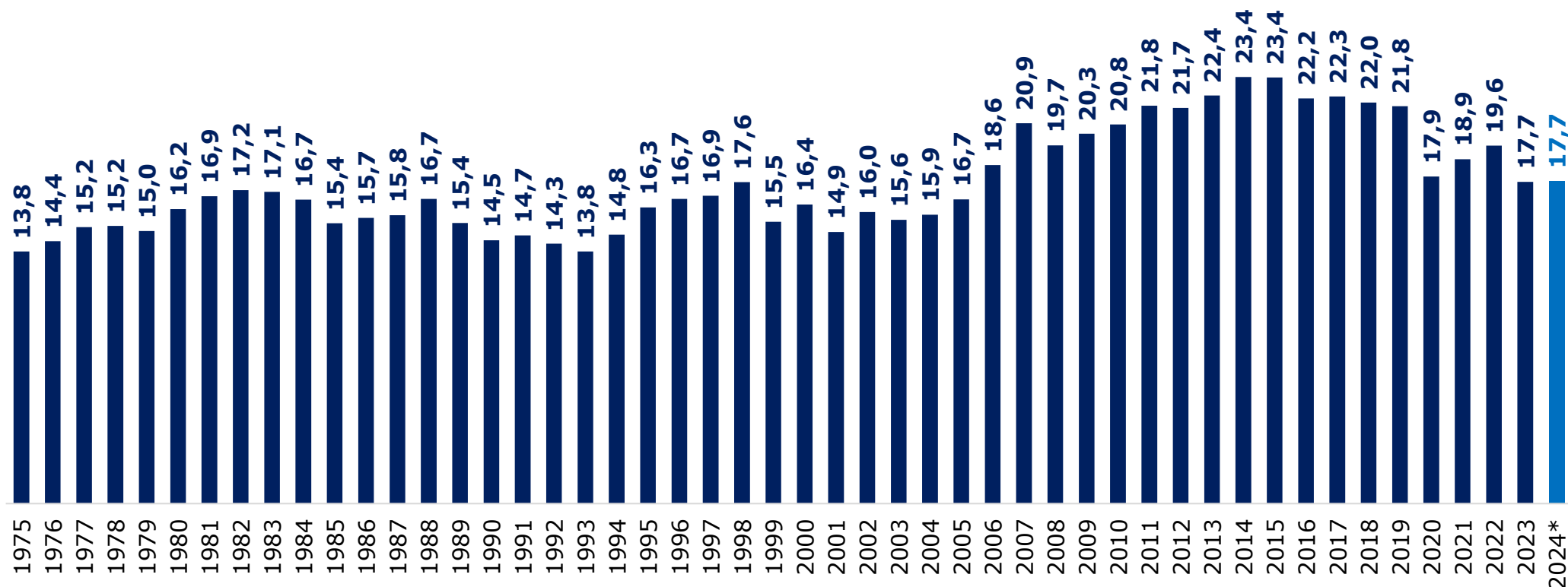
Número de proyectos por año de entrada en operación



Fuente: MHCP con base en los datos de UPME, con corte a 3 de septiembre.

La tasa de inversión fija se encuentra en línea con su promedio histórico (17,6%)

Tasa de inversión fija (FBKF/PIB, %)



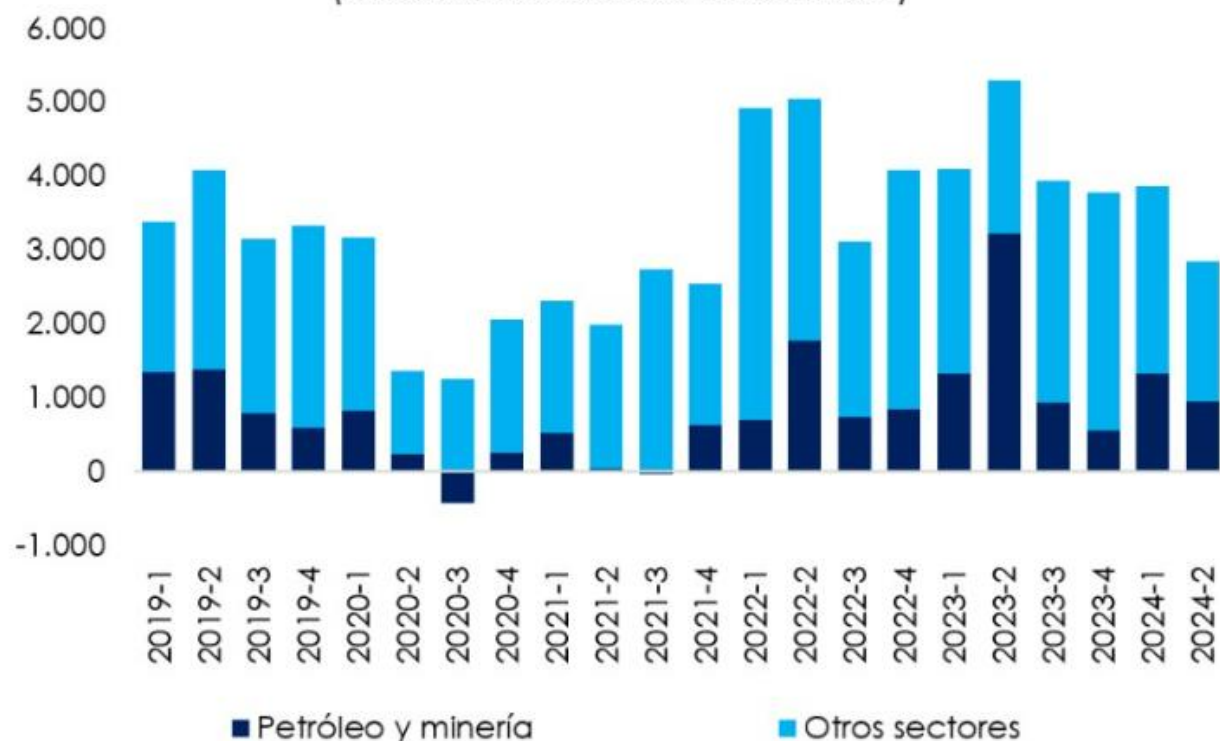
Fuente: DANE. Cálculos DGPM - MHCP. * Datos año corrido a 2024-3T.

Tasa de inversión fija promedio
1975-2023: 17,6%



La Inversión Extranjera Directa (IED) ha mostrado un dinamismo favorable, y ha representado la principal fuente de financiamiento del déficit externo

Flujos de Inversión Extranjera Directa
(Millones de dólares trimestrales)



En el segundo trimestre de 2024, **las entradas de IED al país alcanzaron un nivel de USD 2.841 millones**, financiando la totalidad del déficit de cuenta corriente.

- **Los sectores distintos a petróleo y minería recibieron el 67% del total de los flujos de IED** durante el segundo trimestre de 2024.
- **La IED al sector de electricidad, gas y agua** registró un crecimiento anual de 281,8% en el segundo trimestre de 2024, representando el 15,6% de la IED total de este periodo.

Recorte
\$28,4
billones

SECTOR	Aplazamiento Dec 0766/24	Recorte Adicional	Valor Total Recorte
HACIENDA	\$ 9.621	\$ 2.178	\$ 11.799
TRABAJO	\$ 2.063	\$ 1.831	\$ 3.894
DEFENSA Y POLICÍA	\$ 59	\$ 547	\$ 606
RAMA JUDICIAL	\$ 452	-\$ 0	\$ 452
FISCALÍA	\$ 347	-\$ 0	\$ 347
AGRICULTURA Y DESARROLLO RURAL	\$ 247	-\$ 10	\$ 237
OTROS*	\$ 106	\$ 92	\$ 198
JUSTICIA Y DEL DERECHO	\$ 154	\$ 12	\$ 166
RELACIONES EXTERIORES	\$ 80	\$ 52	\$ 132
PRESIDENCIA DE LA REPÚBLICA	\$ 102	\$ 2	\$ 104
CULTURA	\$ 100	\$ 0	\$ 100
INTERIOR	\$ 62	\$ 33	\$ 95
REGISTRADURÍA	\$ 82	\$ 0	\$ 82
TOTAL FUNCIONAMIENTO	\$ 13.475	\$ 4.737	\$ 18.212
HACIENDA	\$ 1.393	\$ 326	\$ 1.719
INCLUSIÓN SOCIAL Y RECONCILIACIÓN	\$ 611	\$ 1.188	\$ 1.799
TRANSPORTE	\$ 1.273	\$ 108	\$ 1.381
AGRICULTURA Y DESARROLLO RURAL	\$ 394	\$ 819	\$ 1.213
EDUCACIÓN	\$ 0	\$ 307	\$ 307
VIVIENDA CIUDAD Y TERRITORIO	\$ 618	\$ 29	\$ 647
INFORMACIÓN ESTADÍSTICA	\$ 93	\$ 540	\$ 633
MINAS Y ENERGÍA	\$ 475	\$ 67	\$ 543
DEPORTE Y RECREACIÓN	\$ 205	\$ 102	\$ 307
OTROS	\$ 142	\$ 85	\$ 227
PLANEACIÓN	\$ 109	\$ 53	\$ 161
IGUALDAD Y EQUIDAD	\$ 203	\$ 27	\$ 230
TRABAJO	\$ 186	\$ 28	\$ 213
TEC INFORMACIÓN Y LAS COMUNICAC	\$ 81	\$ 57	\$ 137
AMBIENTE Y DESARROLLO SOSTENIBLE	\$ 142	\$ 5	\$ 146
PRESIDENCIA DE LA REPÚBLICA	\$ 129	\$ 16	\$ 145
INTERIOR	\$ 54	\$ 79	\$ 133
DEFENSA Y POLICÍA	\$ 327	\$ 246	\$ 81
SALUD Y PROTECCIÓN SOCIAL	\$ 0	\$ 60	\$ 60
TOTAL INVERSIÓN	\$ 6.436	\$ 3.648	\$ 10.083
TOTAL DEUDA	\$ 89	\$ 0	\$ 89
TOTAL	\$ 20.000	\$ 8.384	\$ 28.384



Hacienda





Hacienda



¡Gracias!

